

Objekt		Ggf. Gebäudeteil
<b>Kindertageseinrichtung am Ev. Altenzentrum Johannesstift</b>		
<b>- Fenster- und Türenerneuerung -</b>		
Beschreibung des derzeitigen Zustandes		
<b>Auf den beigefügten Antrag der Leitung des Ev. Altenzentrums Johannesstift vom 23.03.2009 wird verwiesen.</b>		
Vorgeschlagene Maßnahmen		
<b>Siehe Antrag.</b>		
<p>Die Maßnahme ist nach den Förderrichtlinien grundsätzlich förderfähig. Nach den Bestimmungen sollen private Träger im Regelfall einen Eigenanteil von mindestens 12,5 % tragen. Die Leitung des Johannesstiftes weist aber darauf hin, dass die Maßnahme nur durchführbar ist, wenn – bis auf den vg. Eigenanteil – eine vollständige Kostenübernahme aus dem Konjunkturpaket II möglich ist.</p>		
Aufwand		
<b>24.500,- €</b>		
Grundlage		
<b>Angebot der Fa. Kirstein vom 18.03.2009</b>		
Ausführungsdauer		
<b>6 Wochen</b>		
Ausführungszeitraum		
<b>Sommer / Herbst 2009</b>		

zu




Rheinische Gesellschaft  
für Innere Mission  
und Hilfswerk GmbH

Diakonie

Evangelisches Altenzentrum  
Johannesstift

Ev. Altenzentrum Johannesstift · Zum Johannesstift 7-

Stadt Hückeswagen  
Herr Dietmar Persian  
Etapler Platz 38  
42499 Hückeswagen



Zum Johannesstift 7-11  
42499 Hückeswagen  
Telefon 02192 857-0  
Telefax 02192 857-111  
info@ev-johannesstift.de  
www.ev-johannesstift.de

30.03.09

23.03.2009

### Förderung im Rahmen des Konjunkturpaketes II

Sehr geehrter Herr Persian,

wir beantragen hiermit Fördermittel im Rahmen des Konjunkturpaketes II „ Gesetz zur Sicherung von Beschäftigung und Stabilität in Deutschland“.

Wie in der letzten Woche telefonisch besprochen, erhalten Sie einen Kostenvoranschlag für die Sanierung der Fenster in unserer Kindertageseinrichtung am Ev. Altenzentrum Johannesstift.

Derzeit betreuen wir 25 Kinder von 3-6 Jahren in der Regelbetreuung des KiBiz sowie 6 Kinder im Rahmen unserer firmenunterstützten flexiblen Betreuung von Kindern im Alter zwischen 0,4 – 3 Jahren.

Ab August 2009 werden wir folgende Betreuungsstruktur aufbauen:

- a. 1 Gruppe á 20 Kinder im Alter von 2 - 6 Jahren
- b. 1 Gruppe á 10 Kinder im Alter von 2 - 6 Jahren sowie
- c. 1 Gruppe á 5 Kinder im Alter von 0,4 - 3 Jahren,

wobei die Gruppen b. und c. als kleine altersgemischte Gruppe betreut werden.

Mit der dringend notwendigen Erneuerung der Fensteranlage wäre eine Investition in eine Maßnahme zur Energieeinsparung gegeben. Mittel aus anderen Förderprogrammen stehen hierfür nicht zur Verfügung und sind auch nicht beantragt.

Wir würden diese Sanierungsmaßnahme gerne vor Beginn des Kindergartenjahres 2009/2010 durchführen, um weniger betreuungsintensive Zeiten nutzen und mit der Umstrukturierung des Betreuungsangebotes zum 01.08.2009 die Maßnahme fertig stellen zu können.

Sollte dieser formlose Antrag nicht den Anforderungen entsprechen, bitten wir Sie schnellstmöglich um eine entsprechende Rückmeldung.

Träger:  
Rheinische Gesellschaft für  
Innere Mission und Hilfswerk GmbH  
Hasensprung 1  
42799 Leichlingen

Vorsitzender des Aufsichtsrates:  
Dr. Moritz Linzbach

Geschäftsführer:  
Jochen Obermann

Handelsregister HRB 57083  
Amtsgericht Köln  
Steuernummer 230/5761/0931

Bankverbindung:  
KD-Bank e.G.  
Konto-Nr. 1 010 338 030  
BLZ 350 601 90

Sparkasse  
Radevormwald-Hückeswagen  
Konto-Nr. 380 022  
BLZ 340 513 50


www.rg-diakonie.de

- 12 -

Über eine positive Nachricht würden wir uns zum Wohle der Kinder sehr freuen.


**Anlage**

Mit freundlichen Grüßen

  
i.V. Rheinische Gesellschaft für  
Innere Mission und Hilfswerk GmbH  
Monika Gladbach-Geitebrügge  
Einrichtungsleitung


Telefonat mit Frau Gladbach:

Die Maßnahme kann nur ausgeführt werden,  
wenn die Kosten vollständig aus dem Konjunktur-  
paket getragen werden.

  
/ 1.4.2009

Ergänzung:

Ein Eigenanteil von 12,5 %  
kann getragen werden.

  
/ 27.04.09


7u (1)

# MARCUS KIRSTEIN BAUELEMENTE

Haustüren und Fenster aus Kunststoff und Aluminium, Rollläden – Markisen – Automatiktüren  
Motoren – Funksteuerungen – Garagentore – Rolltore – Antriebe – Vordächer – Schließanlagen

Marcus Kirstein Bauelemente, Talweg 7, 42929 Wermelskirchen, Tel: 0 21 96 / 88 46 83 / Fax: 0 21 96 / 88 46 84, E-Mail: marcuskirstein@web.de

Rheinische Gesellschaft GmbH  
Ev. Altenzentrum Johannesstift  
Frau Gladbach  
Zum Johannesstift 7-11



Verteiler	Org.	Kop.		
HL Org.	X			
PDL				
Stellv. PDL/QEB				
BL-Soz.D.				
BL-Phys.Th.				
BL-Ergoth.				
BL-HT				
BL-HW				
BL-Kiga				
BL-Verw.				
SD Heimeinzug				
AV				
BU	LA	KA	PA	Heimb.
Empf.	MV	SBV	RG	Seels.

Datum: 18.03.2009

## ANGEBOT ALUMINIUM- TÜR - UND KUNSTSTOFF-FENSTERANLAGEN

**Bauvorhaben:** Erneuerung der vorhandenen Türen und Fenster  
**Bauort:** Kindergarten Flucht-Türe EG sowie Fenster  
**Gewerke:** Aluminium-Fluchttüre, Eingangstüre und Kunststoff-Fenster

Sehr geehrte Damen und Herren,  
sehr geehrte Frau Gladbach,

vielen Dank für Ihre Anfrage. In Anlehnung an unser Angebot vom 06. Dezember 2008 möchten wir Ihnen für den **kompletten Kindergarten** aus unserem bewährten Metallbau-Programm nachfolgendes Angebot mit Elementen wie bereits **mehrfach geliefert** unterbreiten:

### A ) Türen

Lieferung und Montage von Aluminium-Elemente, im Einzelnen bestehend aus:

Die Türelemente werden aus dem zuverlässigen System **Schüco Royal S 70.HI** mit einer Grundbautiefe von 70 mm hergestellt. Die Elemente der 3-Kammer-Konstruktion bieten Ihnen hervorragend wärmedämmende Eigenschaften. Der Wärmedämmwert des Türprofils liegt an einer standardisierten Größe bei  $U_f = 1,74 \text{ W/(m}^2\text{K)}$ . Die Flügelrahmen sind außen mit dem Blendrahmen bündig, innen auf den Blendrahmen aufschlagend. Hohe Stabilität durch Profiquerschnittfüllende Eckverbinder und verbindungssteifen Isolierstege. Die Abdichtung erfolgt durch großvolumige, alterungs- und witterungsbeständige EPDM-Dichtungen mit Mitteldichtung und im inneren durch eine Anschlagdichtung. Die Oberfläche der Elemente wird farbig in weiß RAL 9016 beschichtet.

Beschlag: Riegel-Fallenschloß versetzt mit Drücker innen und aussen sowie zusätzliches Riegelschloß unten. (Nur Pos. 1)  
Panik-Ausführung mit Mehrfachverriegelung und Pankfunktion (Nur Pos. 13)

Die Verglasung der Scheiben erfolgt als Trockenverglasung in EPDM-Dichtungen.  
Verglasung: Wärmeschutz-Isolierglas 2 x 6 mm Verbund-Sicherheits-Glas mit 16 mm LZR  
Das Wärmeschutzglas hat standardmäßig einen  $U_g = 1,1 \text{ W/(m}^2\text{K)}$ , was für Sie einen höheren Wärmeschutz und eine Heizkostensparnis bedeutet.

### B ) Kunststoff-Elemente

Bankverbindungen: Deutsch Bank 24 AG Filiale Wermelskirchen  
Sparkasse Wermelskirchen  
Steuernummer: 230/5180/0843

Konto Nr. 5 802 194 BLZ 340 700 24  
Konto Nr. 494 484 BLZ 340 515 70

Seite 1

- 74 -

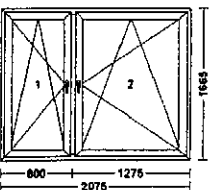
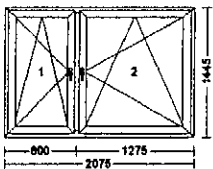
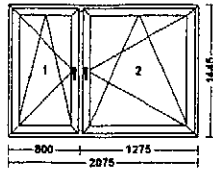


# MARCUS KIRSTEIN BAUELEMENTE

Haustüren und Fenster aus Kunststoff und Aluminium, Rollläden – Markisen – Automatictüren  
Motoren – Funksteuerungen – Garagentore – Rolllöre – Antriebe – Vordächer – Schließanlagen

Marcus Kirstein Bauelemente, Talweg 7, 42929 Wermelskirchen, Tel: 0 21 96 / 88 46 83 / Fax: 0 21 96 / 88 46 84, E-Mail: marcus@kirsteinweb.de

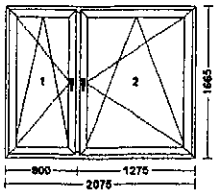
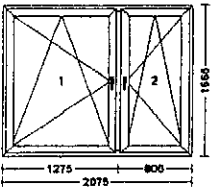
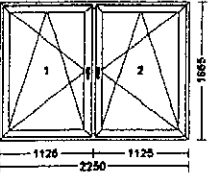
Position	Stück	Artikel-Beschreibung	Wert/Stück	Wert Gesamt
		<b>Ferner wird die Türe innen und aussen mit Verbund-Sicherheitsglas ausgestattet. Türe mit Drücker Innen und aussen sowie einem Ober-Türschleßer.</b>		
2 Büro	1	<b>System: SCHÜCO Corona CT 70</b> <b>BE - KS Fenster - Corona S - Produkttyp 1003</b> <b>Bestell-Nr. 1003-00410</b> Außenmaß: B: 2075 x H: 1445 mm Teilung Achsmaß 800:1275 mm Entsorgung Altfenster - Entsorgung Altfenster - <b>Montageleistungen</b> Entsorgung Fenster Altbau Breite: 1.00 mm, Höhe: 1.00 Entsorgung Fenster Altbau Breite: 1.00 mm, Höhe: 1.00 Schaum, Butyl, Schrauben Gr.Fenster 1.00 lfm KS-Leisten innen gr.Fenster 1.00 lfm Montage Fensterfront gr. Altbau Breite: 1.00 mm, Höhe: 1.00	660,12	660,12
3 Garderobe	1	<b>System: SCHÜCO Corona CT 70</b> <b>BE - KS Fenster - Corona S - Produkttyp 1003</b> <b>Bestell-Nr. 1003-00410</b> Außenmaß: B: 2075 x H: 1445 mm Teilung Achsmaß 800:1275 mm Entsorgung Altfenster - Entsorgung Altfenster - <b>Montageleistungen</b> Entsorgung Fenster Altbau Breite: 1.00 mm, Höhe: 1.00 Entsorgung Fenster Altbau Breite: 1.00 mm, Höhe: 1.00 Schaum, Butyl, Schrauben Gr.Fenster 1.00 lfm KS-Leisten innen gr.Fenster 1.00 lfm Montage Fensterfront gr. Altbau Breite: 1.00 mm, Höhe: 1.00	660,12	660,12
4 Spielraum	2	<b>System: SCHÜCO Corona CT 70</b> <b>BE - KS Fenster - Corona S - Produkttyp 1003</b> <b>Bestell-Nr. 1003-00410</b> Außenmaß: B: 2075 x H: 1665 mm Teilung Achsmaß 800:1275 mm Entsorgung Altfenster - Entsorgung Altfenster - <b>Montageleistungen</b> Entsorgung Fenster Altbau Breite: 1.00 mm, Höhe: 1.00 Entsorgung Fenster Altbau Breite: 1.00 mm, Höhe: 1.00 Schaum, Butyl, Schrauben Gr.Fenster 1.00 lfm KS-Leisten innen gr.Fenster 1.00 lfm	699,43	1.398,86



# MARCUS KIRSTEIN BAUELEMENTE

Haustüren und Fenster aus Kunststoff und Aluminium, Rollläden – Markisen – Automatictüren  
Motoren – Funksteuerungen – Garagentore – Rolltore – Antriebe – Vordächer – Schließanlagen

Marcus Kirstein Bauelemente, Talweg 7, 42929 Wermelskirchen, Tel: 0 21 96 / 86 46 83 / Fax: 0 21 96 / 86 46 84, E-Mail: marcus Kirstein@web.de

Position	Stück	Artikel-Beschreibung	Wert/Stück	Wert Gesamt
5	Gruppe 1	<p>Montage Fensterfront gr. Altbau Breite: 1.00 mm, Höhe: 1.00</p> <p>1 System: <b>SCHÜCO Corona CT 70</b> <b>BE - KS Fenster - Corona S - Produkttyp 1003</b> <b>Bestell-Nr. 1003-00410</b> Außenmaß: B: 2075 x H: 1665 mm Teilung Achsmaß 800:1275 mm Entsorgung Altfenster - Entsorgung Altfenster - Montageleistungen Entsorgung Fenster Altbau Breite: 1.00 mm, Höhe: 1.00 Entsorgung Fenster Altbau Breite: 1.00 mm, Höhe: 1.00 Schaum, Butyl, Schrauben Gr.Fenster 1.00 lfm KS-Leisten innen gr.Fenster 1.00 lfm Montage Fensterfront gr. Altbau Breite: 1.00 mm, Höhe: 1.00</p> 	699,43	699,43
6	Bauecke	<p>1 System: <b>SCHÜCO Corona CT 70</b> <b>BE - KS Fenster - Corona S - Produkttyp 1003</b> <b>Bestell-Nr. 1003-00410</b> Außenmaß: B: 2075 x H: 1665 mm Teilung Achsmaß 1275:800 mm Entsorgung Altfenster - Entsorgung Altfenster - Montageleistungen Entsorgung Fenster Altbau Breite: 1.00 mm, Höhe: 1.00 Entsorgung Fenster Altbau Breite: 1.00 mm, Höhe: 1.00 Schaum, Butyl, Schrauben Gr.Fenster 1.00 lfm KS-Leisten innen gr.Fenster 1.00 lfm Montage Fensterfront gr. Altbau Breite: 1.00 mm, Höhe: 1.00</p> 	699,43	699,43
7	Erker links	<p>1 System: <b>SCHÜCO Corona CT 70</b> <b>BE - KS Fenster - Corona S - Produkttyp 1003</b> <b>Bestell-Nr. 1003-00410</b> Außenmaß: B: 2250 x H: 1655 mm Teilung Achsmaß Entsorgung Altfenster - Entsorgung Altfenster - Montageleistungen Entsorgung Fenster Altbau Breite: 1.00 mm, Höhe: 1.00 Entsorgung Fenster Altbau Breite: 1.00 mm, Höhe: 1.00 Schaum, Butyl, Schrauben Gr.Fenster 1.00 lfm KS-Leisten innen gr.Fenster 1.00 lfm Montage Fensterfront gr. Altbau Breite: 1.00 mm, Höhe: 1.00</p> 	709,23	709,23

Bankverbindungen:

Deutsch Bank 24 AG Filiale Wermelskirchen  
Sparkasse Wermelskirchen  
Steuernummer: 230/5180/0843

Konto Nr. 5 802 194 BLZ 340 700 24  
Konto Nr. 494 484 BLZ 340 515 70

Seite 4

- 17 -

# MARCUS KIRSTEIN BAUELEMENTE

Haustüren und Fenster aus Kunststoff und Aluminium, Rollläden – Markisen – Automattüren  
Motoren – Funksteuerungen – Garagentore – Rolllöre – Antriebe – Vordächer – Schließanlagen

Marcus Kirstein Bauelemente, Talweg 7, 42929 Wermelskirchen, Tel: 0 21 96 / 66 46 63 / Fax: 0 21 96 / 66 46 64, E-Mail: marcuskirstein@web.de

Position	Stück	Artikel-Beschreibung	Wert/Stück	Wert Gesamt
alternativ Terrasse	1	<b>System: SCHÜCO Corona CT 70</b> <b>BE - KS Fenster - Corona S - Produkttyp 1003</b> <b>Bestell-Nr. 1003-00415</b> <b>*** Konstr.10-072 "Classic" Breiter-Flügel</b> <b>Rahmen 78/Flügel, flächenversetzt 103/Kämpfer 110 + sik1 mit</b> <b>3 mm Stahl/Rollstuhlgerechte-Schwelle, schwarz</b> <b>Feld 2 unten: Sockel 83</b> Außenmaß: B: 2035 x H: 2270 mm Teilung Achsmaß Rahmen 78 Entsorgung Altfenster - Montageleistungen Entsorgung Fenster Altbau Breite: 1.00 mm, Höhe: 1.00 Montage Fenstertür Altbau Breite: 1.00 mm, Höhe: 1.00 Schaum, Butyl, Schrauben Gr.Fenster 1.00 lfm KS-Leisten innen gr.Fenster 1.00 lfm <b>Diese Terrassentüre ist mit einer behinderten gerechten</b> <b>Schwelle und einer abschließbaren Drückergarnitur</b> <b>ausgestattet.</b> <b>Angeboten wird Sie nur als Bedarfsposition, da die vorhandene</b> <b>Türe noch nicht so alt ist und vermutlich nicht erneuert werden</b> <b>muss.</b>	905,51	
9 Erker rechts	1	<b>System: SCHÜCO Corona CT 70</b> <b>BE - KS Fenster - Corona S - Produkttyp 1003</b> <b>Bestell-Nr. 1003-00410</b> Außenmaß: B: 2250 x H: 1655 mm Teilung Achsmaß Entsorgung Altfenster - Entsorgung Altfenster - Montageleistungen Entsorgung Fenster Altbau Breite: 1.00 mm, Höhe: 1.00 Entsorgung Fenster Altbau Breite: 1.00 mm, Höhe: 1.00 Schaum, Butyl, Schrauben Gr.Fenster 1.00 lfm KS-Leisten innen gr.Fenster 1.00 lfm Montage Fensterfront gr. Altbau Breite: 1.00 mm, Höhe: 1.00	709,23	709,23
10 Spielraum	1	<b>System: SCHÜCO Corona CT 70</b> <b>BE - KS Fenster - Corona S - Produkttyp 1003</b> <b>Bestell-Nr. 1003-00410</b> Außenmaß: B: 2075 x H: 1665 mm Teilung Achsmaß 800:1275 mm Entsorgung Altfenster - Entsorgung Altfenster - Montageleistungen Entsorgung Fenster Altbau Breite: 1.00 mm, Höhe: 1.00 Entsorgung Fenster Altbau Breite: 1.00 mm, Höhe: 1.00	699,43	699,43

Bankverbindungen:

Deutsch Bank 24 AG Filiale Wermelskirchen  
Sparkasse Wermelskirchen  
Steuernummer: 230/5180/0843

Konto Nr. 5 802 194 BLZ 340 700 24  
Konto Nr. 494 484 BLZ 340 515 70

Seite 5

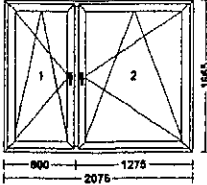
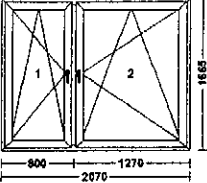
- 18 -



# MARCUS KIRSTEIN BAUELEMENTE

Haustüren und Fenster aus Kunststoff und Aluminium, Rollläden – Markisen – Automatiktüren  
Motoren – Funksteuerungen – Garagentore – Rolltore – Antriebe – Vordächer – Schließanlagen

Marcus Kirstein Bauelemente, Talweg 7, 42929 Wermelskirchen, Tel: 0 21 96 / 68 46 83 / Fax: 0 21 96 / 68 46 84, E-Mail: marcuskirstein@web.de

Position	Stück	Artikel-Beschreibung	Wert/Stück	Wert Gesamt
		Schaum, Butyl, Schrauben Gr.Fenster 1.00 lfm KS-Leisten innen gr.Fenster 1.00 lfm Montage Fensterfront gr. Altbau Breite: 1.00 mm, Höhe: 1.00		
11 Puppenraum	1	 <p><b>System: SCHÜCO Corona CT 70</b> <b>BE - KS Fenster - Corona S - Produkttyp 1003</b> <b>Bestell-Nr. 1003-00410</b> Außenmaß: B: 2075 x H: 1665 mm Teilung Achsmaß 800:1275 mm Entsorgung Altfenster - Entsorgung Altfenster - Montageleistungen Entsorgung Fenster Altbau Breite: 1.00 mm, Höhe: 1.00 Entsorgung Fenster Altbau Breite: 1.00 mm, Höhe: 1.00 Schaum, Butyl, Schrauben Gr.Fenster 1.00 lfm KS-Leisten innen gr.Fenster 1.00 lfm Montage Fensterfront gr. Altbau Breite: 1.00 mm, Höhe: 1.00</p>	699,43	699,43
12 Turnraum	2	 <p><b>System: SCHÜCO Corona CT 70</b> <b>BE - KS Fenster - Corona S - Produkttyp 1003</b> <b>Bestell-Nr. 1003-00410</b> Außenmaß: B: 2070 x H: 1665 mm Teilung Achsmaß 800:1270 mm Entsorgung Altfenster - Entsorgung Altfenster - Montageleistungen Entsorgung Fenster Altbau Breite: 1.00 mm, Höhe: 1.00 Entsorgung Fenster Altbau Breite: 1.00 mm, Höhe: 1.00 Schaum, Butyl, Schrauben Gr.Fenster 1.00 lfm KS-Leisten innen gr.Fenster 1.00 lfm Montage Fensterfront gr. Altbau Breite: 1.00 mm, Höhe: 1.00 <b>Das es sich bei den o.a. Fenstern um Elemente für den Turnraum handelt, empfehlen wir den Einsatz von Verbund-Sicherheitsglas.</b> <b>Die Mehrkosten würden sich dann auf € 191,25 zzgl. Mwst. je Fensterelement belaufen.</b></p>	699,42	1.398,84

# MARCUS KIRSTEIN BAUELEMENTE

Haustüren und Fenster aus Kunststoff und Aluminium, Rollläden – Markisen – Automatictüren  
Motoren – Funksteuerungen – Garagentore – Rolllöre – Antriebe – Vordächer – Schließanlagen

Marcus Kirstein Bauelemente, Talweg 7, 42929 Wermelskirchen, Tel: 0 21 96 / 66 46 63 / Fax: 0 21 96 / 66 46 64, E-Mail: marcuskirstein@web.de

Position	Stück	Artikel-Beschreibung	Wert/Stück	Wert Gesamt
13 Fluchttür	1	<p><b>System: SCHÜCO ADS 70 HI</b>  <b>BE - ALU Haustür - CityLine - ADS 70 HI</b>  <b>Bestell-Nr. 2232-004 AP - Produkttyp 2232</b>  <b>*** Konstruktion 22-114 AP a.ö.</b>  <b>Rahmen 69/Flügel 98, bündig aussen öffnend/Kämpfer 94 a.ö./Standard-Schwelle, schwarz</b>  <b>unten: Rahmen 150/Feld 2 links: Flügel 98, bündig aussen öffnend/Feld 2 unten: Flügel-Sockelprofil 125</b>  <b>Außenmaß: B: 1350 x H: 2050 mm</b>  <b>*** Ausführung: Antipanik-Beschlag DIN EN 179</b>  <b>Teilung Achsmaß 300:1050 mm</b>  <b>Farbe: *** RAL 9016, verkehrsweiß 2-9016</b>  <b>*** Therm Ultra 1.1 VSG6*-16-X / VSG 6 mm klar</b>  <b>Gesamt-Außenmaß: B: 1350 x H: 2080 mm</b>  <b>Montageleistungen</b>  <b>Entsorgung Fenster Altbau</b>  <b>Breite: 1.00 mm, Höhe: 1.00</b>  <b>Montage Haustüre Altbau</b>  <b>Breite: 1.00 mm, Höhe: 1.00</b>  <b>Schaum, Butyl, Schrauben Gr.Fenster</b>  <b>1.00 lfm</b>  <b>KS-Leisten innen gr.Fenster</b>  <b>1.00 lfm</b>  <b>Angeboten wird hier eine nach aussen öffnende Fluchtwegs-Türe in Panikausführung nach DIN EN 179 mit Mehrfachverriegelung</b>  <b>für einen erhöhten Einbruchschutz in Panik-Ausstattung. Ferne wird die Türe innen und aussen mit Verbund-Sicherheitsglas ausgestattet.</b>    <b>Bitte berücksichtigen Sie, dass bei Paniktüren der Innere Türdrücker nicht versetzt werden darf.</b></p>	2.534,53	2.534,53
14 Oberlicht	1	<p><b>System: SCHÜCO</b>  <b>BE - ALU Fenster - CityLine - AWS 70.HI</b>  <b>Bestell-Nr. 1211-00101 - Produkttyp 1211</b>  <b>*** Konstruktion 12-052</b>  <b>Rahmen 79/Flügel 56/41, aufschlagend</b>  <b>Außenmaß: B: 1350 x H: 608 mm</b>  <b>*** Ausführung: Beschlag AvanTec - Basissicherheit</b>  <b>Farbe: *** RAL 9016, verkehrsweiß 2-9016</b>  <b>*** Therm Ultra 1.1 VSG6*-16-X / VSG 6 mm klar</b>  <b>Rahmen 79</b>  <b>Montageleistungen</b>  <b>Montage Fenster einflg. Altbau</b>  <b>Breite: 1.00 mm, Höhe: 1.00</b>  <b>Entsorgung Fenster Altbau</b>  <b>Breite: 1.00 mm, Höhe: 1.00</b>  <b>Schaum, Butyl, Schrauben Kl. Fenster</b>  <b>1.00 lfm</b>  <b>KS-Leisten innen kl.Fenster</b>  <b>1.00 lfm</b></p>	893,32	893,32
15 Gruppe U3	2	<p><b>System: SCHÜCO Corona CT 70</b>  <b>BE - KS Fenster - Corona S - Produkttyp 1003</b>  <b>Bestell-Nr. 1003-00410</b>  <b>Außenmaß: B: 2075 x H: 1665 mm</b>  <b>Teilung Achsmaß 800:1275 mm</b>  <b>Entsorgung Altfenster</b>  <b>-</b>  <b>Entsorgung Altfenster</b>  <b>-</b>  <b>Montageleistungen</b></p>	699,43	1.398,86

Bankverbindungen:

Deutsch Bank 24 AG Filiale Wermelskirchen  
Sparkasse Wermelskirchen  
Steuernummer: 230/5180/0843

Konto Nr. 5 802 194 BLZ 340 700 24  
Konto Nr. 494 484 BLZ 340 515 70

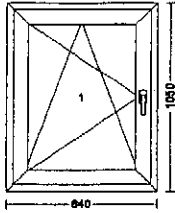
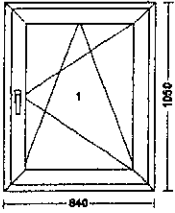
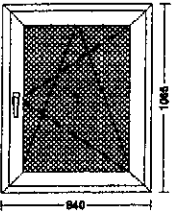
Seite 7

-20-

# MARCUS KIRSTEIN BAUELEMENTE

Haustüren und Fenster aus Kunststoff und Aluminium, Rollläden – Markisen – Automatictüren  
Motoren – Funksteuerungen – Garagentore – Rolltore – Antriebe – Vordächer – Schließanlagen


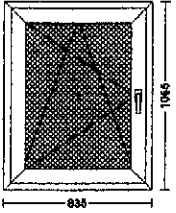
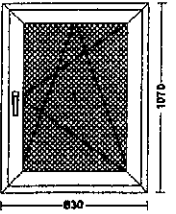
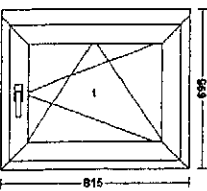
Marcus Kirstein Bauelemente, Talweg 7, 42929 Wermelskirchen, Tel: 0 21 96 / 88 46 83 / Fax: 0 21 96 / 88 46 84, E-Mail: marcuskirstein@web.de

Position	Stück	Artikel-Beschreibung	Wert/Stück	Wert Gesamt
		Entsorgung Fenster Altbau Breite: 1.00 mm, Höhe: 1.00 Entsorgung Fenster Altbau Breite: 1.00 mm, Höhe: 1.00 Schaum, Butyl, Schrauben Gr.Fenster 1.00 lfm KS-Leisten innen gr.Fenster 1.00 lfm Montage Fensterfront gr. Altbau Breite: 1.00 mm, Höhe: 1.00		
16 Küche	2	 <p><b>System: SCHÜCO Corona CT 70</b> <b>BE - KS Fenster - Corona S - Produkttyp 1003</b> <b>Bestell-Nr. 1003-00101</b> Außenmaß: B: 840 x H: 1050 mm Entsorgung Altfenster - Montageleistungen Montage Fenster einfig. Altbau Breite: 1.00 mm, Höhe: 1.00 Entsorgung Fenster Altbau Breite: 1.00 mm, Höhe: 1.00 Schaum, Butyl, Schrauben Kl. Fenster 1.00 lfm KS-Leisten innen kl.Fenster 1.00 lfm</p>	308,80	617,60
17 Küche	1	 <p><b>System: SCHÜCO Corona CT 70</b> <b>BE - KS Fenster - Corona S - Produkttyp 1003</b> <b>Bestell-Nr. 1003-00101</b> Außenmaß: B: 840 x H: 1050 mm Entsorgung Altfenster - Montageleistungen Montage Fenster einfig. Altbau Breite: 1.00 mm, Höhe: 1.00 Entsorgung Fenster Altbau Breite: 1.00 mm, Höhe: 1.00 Schaum, Butyl, Schrauben Kl. Fenster 1.00 lfm KS-Leisten innen kl.Fenster 1.00 lfm</p>	308,80	308,80
18 WC Personal	1	 <p><b>System: SCHÜCO Corona CT 70</b> <b>BE - KS Fenster - Corona S - Produkttyp 1003</b> <b>Bestell-Nr. 1003-00101</b> Außenmaß: B: 840 x H: 1065 mm *** Therm Ultra 1.1 4*-16-X / Chinchilla weiß 4mm Entsorgung Altfenster - Montageleistungen Montage Fenster einfig. Altbau Breite: 1.00 mm, Höhe: 1.00 Entsorgung Fenster Altbau Breite: 1.00 mm, Höhe: 1.00 Schaum, Butyl, Schrauben Kl. Fenster 1.00 lfm KS-Leisten innen kl.Fenster 1.00 lfm <b>Hierbei mit Strukturverglasung Chinchilla</b></p>	325,41	325,41
19 Waschraum	2	<p><b>System: SCHÜCO Corona CT 70</b> <b>BE - KS Fenster - Corona S - Produkttyp 1003</b> <b>Bestell-Nr. 1003-00101</b> Außenmaß: B: 840 x H: 1065 mm</p>	325,41	650,82

# MARCUS KIRSTEIN BAUELEMENTE

Haustüren und Fenster aus Kunststoff und Aluminium, Rolläden – Markisen – Automatiktüren  
Motoren – Funksteuerungen – Garagentore – Rolltore – Antriebe – Vordächer – Schließanlagen

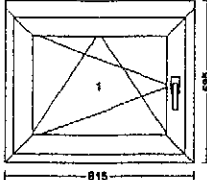
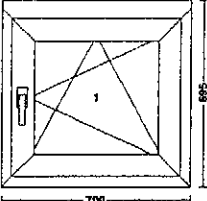
Marcus Kirstein Bauelemente, Talweg 7, 42929 Wermelskirchen, Tel: 0 21 95 / 88 46 83 / Fax: 0 21 95 / 88 46 84, E-Mail: marcuskirstein@web.de

Position	Stück	Artikel-Beschreibung	Wert/Stück	Wert Gesamt
		 <p>*** Therm Ultra 1.1 4*-16-X / Chinchilla weiß 4mm Entsorgung Altfenster - Montageleistungen Montage Fenster einfig. Altbau Breite: 1.00 mm, Höhe: 1.00 Entsorgung Fenster Altbau Breite: 1.00 mm, Höhe: 1.00 Schaum,Butyl, Schrauben Kl. Fenster 1.00 lfm KS-Leisten innen kl.Fenster 1.00 lfm <b>Hierbei mit Strukturverglasung Chinchilla</b></p>		
20 Gäste WC	1	 <p><b>System: SCHÜCO Corona CT 70</b> <b>BE - KS Fenster - Corona S - Produkttyp 1003</b> <b>Bestell-Nr. 1003-00101</b> Außenmaß: B: 835 x H: 1065 mm *** Therm Ultra 1.1 4*-16-X / Chinchilla weiß 4mm Entsorgung Altfenster - Montageleistungen Montage Fenster einfig. Altbau Breite: 1.00 mm, Höhe: 1.00 Entsorgung Fenster Altbau Breite: 1.00 mm, Höhe: 1.00 Schaum,Butyl, Schrauben Kl. Fenster 1.00 lfm KS-Leisten innen kl.Fenster 1.00 lfm <b>Hierbei mit Strukturverglasung Chinchilla</b></p>	325,31	325,31
21 Dusche /Bad	2	 <p><b>System: SCHÜCO Corona CT 70</b> <b>BE - KS Fenster - Corona S - Produkttyp 1003</b> <b>Bestell-Nr. 1003-00101</b> Außenmaß: B: 830 x H: 1070 mm *** Therm Ultra 1.1 4*-16-X / Chinchilla weiß 4mm Entsorgung Altfenster - Montageleistungen Montage Fenster einfig. Altbau Breite: 1.00 mm, Höhe: 1.00 Entsorgung Fenster Altbau Breite: 1.00 mm, Höhe: 1.00 Schaum,Butyl, Schrauben Kl. Fenster 1.00 lfm KS-Leisten innen kl.Fenster 1.00 lfm <b>Hierbei mit Strukturverglasung Chinchilla</b></p>	325,29	650,58
22 Kinder WC	3	 <p><b>System: SCHÜCO Corona CT 70</b> <b>BE - KS Fenster - Corona S - Produkttyp 1003</b> <b>Bestell-Nr. 1003-00101</b> *** Konstr.10-074 "Cava" Standard-Flügel oben: Rahmen 100 Außenmaß: B: 815 x H: 695 mm Rahmen 100 Entsorgung Altfenster - Montageleistungen Montage Fenster einfig. Altbau Breite: 1.00 mm, Höhe: 1.00</p>	282,10	846,30

# MARCUS KIRSTEIN BAUELEMENTE

Haustüren und Fenster aus Kunststoff und Aluminium, Rollläden – Markisen – Automatictüren  
Motoren – Funksteuerungen – Garagentore – Rolltore – Antriebe – Vordächer – Schließanlagen

Marcus Kirstein Bauelemente, Talweg 7, 42929 Wermelskirchen, Tel: 0 21 96 / 88 46 83 / Fax: 0 21 96 / 88 46 84, E-Mail: marcuskirstein@web.de

Position	Stück	Artikel-Beschreibung	Wert/Stück	Wert Gesamt
		Entsorgung Fenster Altbau Breite: 1.00 mm, Höhe: 1.00 Schaum, Butyl, Schrauben Kl. Fenster 1.00 lfm KS-Leisten innen kl. Fenster 1.00 lfm		
23 Kinder WC	2	 <p><b>System: SCHÜCO Corona CT 70</b> <b>BE - KS Fenster - Corona S - Produkttyp 1003</b> <b>Bestell-Nr. 1003-00101</b> <b>*** Konstr.10-074 "Cava" Standard-Flügel</b> <b>oben: Rahmen 100</b> Außenmaß: B: 815 x H: 695 mm Rahmen 100 Entsorgung Altfenster -</p> <p><b>Montageleistungen</b> Montage Fenster einfig. Altbau Breite: 1.00 mm, Höhe: 1.00 Entsorgung Fenster Altbau Breite: 1.00 mm, Höhe: 1.00 Schaum, Butyl, Schrauben Kl. Fenster 1.00 lfm KS-Leisten innen kl. Fenster 1.00 lfm</p>	282,10	564,20
24 Werkraum	1	 <p><b>System: SCHÜCO Corona CT 70</b> <b>BE - KS Fenster - Corona S - Produkttyp 1003</b> <b>Bestell-Nr. 1003-00101</b> <b>*** Konstr.10-074 "Cava" Standard-Flügel</b> <b>oben: Rahmen 100</b> Außenmaß: B: 700 x H: 695 mm Rahmen 100 Entsorgung Altfenster -</p> <p><b>Montageleistungen</b> Montage Fenster einfig. Altbau Breite: 1.00 mm, Höhe: 1.00 Entsorgung Fenster Altbau Breite: 1.00 mm, Höhe: 1.00 Schaum, Butyl, Schrauben Kl. Fenster 1.00 lfm KS-Leisten innen kl. Fenster 1.00 lfm</p>	276,32	276,32

Gesamt, ohne MwSt **EUR 20.595,32**  
MwSt 19% **EUR 3.913,11**  
Gesamt, einschließlich MwSt **EUR 24.508,43**


## Mehrpriese:

Fenster mit erhöhtem Einbruchschutz durch 4-seitige Pilzkopf-Verriegelung und abschließbare Fenstergriffe.  
Kosten hierfür je Fensterflügel: € 49,50

## ACHTUNG!!

Die angebotene Pos.13) Flucht-Türe ist **keine Brandschutz-Türe**. Sollte eine solche gefordert sein so bitten wir um Mitteilung.  
Wir werden Ihnen dann kurzfristig ein entsprechendes Angebot unterbreiten.  
Die Lieferzeit beträgt z. Zt. ca. 4-6 Wochen nach Auftragseingang und Klärung der Ausführungsdetails.

Wir würden uns freuen, wenn Ihnen unser Angebot zusagt und sichern Ihnen schon heute eine sorgfältige und fachgerechte Ausführung zu.

Mit freundlichen Grüßen  
Marcus Kirstein Bauelemente  
  
Marcus Kirstein

Bankverbindungen:

Deutsch Bank 24 AG Filiale Wermelskirchen  
Sparkasse Wermelskirchen  
Steuernummer: 230/5180/0843

Konto Nr. 5 802 194 BLZ 340 700 24  
Konto Nr. 494 484 BLZ 340 515 70

Seite 10

-23-